

التاريخ الطبيعي والجوانب السريرية
(الإكلينيكية)

الوحدة التدريبية 2

معلومات أساسية عن فيروس الإيدز
والحد من الوصم والتمييز في مرافق
الرعاية الصحية

الجلسة 2

أهداف الوحدة

الوحدة التدريبية 2: التاريخ الطبيعي والجوانب السريرية (الإكلينيكية)

الوحدة التدريبية 1

- سيتمكن المشاركون من:
- تقديم لمحة عن الوضع الوبائي في بلدانهم وعلى مستوى العالم
 - عرض طرق انتقال فيروس الإيدز والسبل العامة للوقاية
 - تطبيق المعالجة الوقائية عقب التعرض لفيروس الإيدز داخل بيئة الرعاية الصحية

الوحدة التدريبية 2

- سيتمكن المشاركون من:
- وصف التاريخ الطبيعي للعدوى بفيروس الإيدز
 - كشف الملاحظات الرئيسية التي تكتشف فيها العدوى بفيروس الإيدز
 - وصف بعض الأعراض السريرية للعدوى بفيروس الإيدز/ مرض الإيدز

الوحدة التدريبية 3

- سيتمكن المشاركون من:
- تحديد الأساليب التقنية المستخدمة في التشخيص البيولوجي للعدوى بفيروس الإيدز
 - التحدث عن الحاجة للالتزام بالشروط الأخلاقية وشروط السرية داخل بيئة الرعاية الصحية
 - ذكر التدخلات الرامية إلى الحد من الوصم والتمييز ضد المصابين بعدوى فيروس الإيدز في مرافق الرعاية الصحية

الوحدة التدريبية 4

- سيتمكن المشاركون من:
- إخبار الأشخاص المتعاشين مع فيروس الإيدز عن كيفية تنظيم الرعاية الخاصة بهم في البلد
 - إخبار الأشخاص المتعاشين مع فيروس الإيدز عن مبادئ الرعاية
 - إخبار الآباء عن الرعاية الصحية المتاحة لحديثي الولادة أو الرضع أو الأطفال المصابين بفيروس الإيدز
 - مناقشة الحاجة للالتزام التام بالعلاج بمضادات الفيروسات القهقرية

الوحدة التدريبية 2: التاريخ الطبيعي والجوانب السريرية (الإكلينيكية)

الوحدة التدريبية 1

- سيتمكن المشاركون من:
- تقديم لمحة عن الوضع الوبائي في بلدانهم وعلى مستوى العالم
 - عرض طرق انتقال فيروس الإيدز والسبل العامة للوقاية
 - تطبيق المعالجة الوقائية عقب التعرض لفيروس الإيدز داخل بيئة الرعاية الصحية

الوحدة التدريبية 2

- سيتمكن المشاركون من:
- وصف التاريخ الطبيعي للعدوى بفيروس الإيدز
 - كشف الملاحظات الرئيسية التي تكتشف فيها العدوى بفيروس الإيدز
 - وصف بعض الأعراض السريرية للعدوى بفيروس الإيدز/ مرض الإيدز

الوحدة التدريبية 3

- سيتمكن المشاركون من:
- تحديد الأساليب التقنية المستخدمة في التشخيص البيولوجي للعدوى بفيروس الإيدز
 - التحدث عن الحاجة للالتزام بالشروط الأخلاقية وشروط السرية داخل بيئة الرعاية الصحية
 - ذكر التدخلات الرامية إلى الحد من الوصم والتمييز ضد المصابين بعدوى فيروس الإيدز في مرافق الرعاية الصحية

الوحدة التدريبية 4

- سيتمكن المشاركون من:
- إخبار الأشخاص المتعاشين مع فيروس الإيدز عن كيفية تنظيم الرعاية الخاصة بهم في البلد
 - إخبار الأشخاص المتعاشين مع فيروس الإيدز عن مبادئ الرعاية
 - إخبار الآباء عن الرعاية الصحية المتاحة لحديثي الولادة أو الرضع أو الأطفال المصابين بفيروس الإيدز
 - مناقشة الحاجة للالتزام التام بالعلاج بمضادات الفيروسات القهقرية

الأعراض المبكرة للعدوى
بفيروس الإيدز

العدوى الأولية

- نادراً ما يشتبه في الإصابة بعدوى بفيروس الإيدز في هذه المرحلة.
- في كثيرٍ من الأحيان، لا تظهر أعراض.
- عندما تكون هناك أعراض، لا تكون خاصة فقط بفيروس الإيدز، وتشمل:
 - حمى و/ أو متلازمة شبيهة بالإنفلونزا
 - طفح الجلدي، وما شابه.

الأعراض الجسدية

- وهن
- حمى متكررة أو مطولة
- التعرق ليلاً
- فقدان الوزن

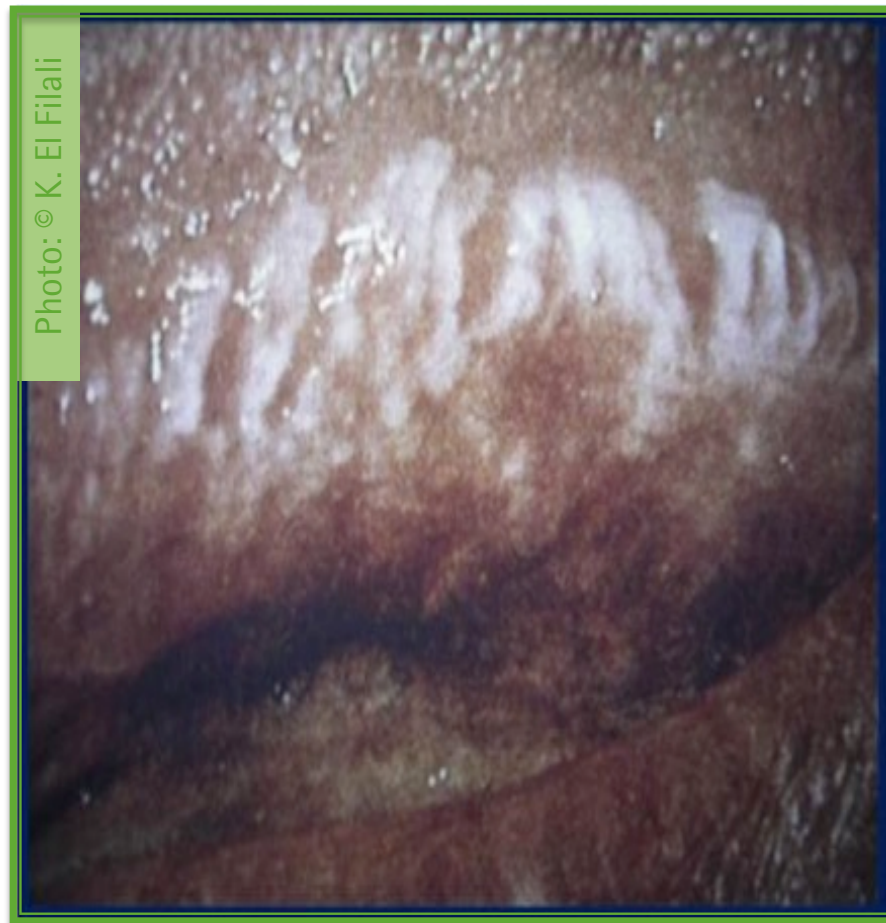
الأعراض المخاطية الجلدية

داء المبيضات الفموي البلعومي



Photo: © K. El Filali

الطلوان المشعر



الهريس النطاقي



الحكاك



التهاب الجلد المنيّ



أعراض الجهاز الهضمي

- الإسهال المزمن بسبب الطفيليات المعوية العادية أو الانتهازية
- تكرار ظهور داء المبيضات الفموي البلعومي

أعراض الجهاز التنفسي السل



استنتاج

- ظهور الأعراض المبكرة هو الوقت الذي يكتشف فيه وجود العدوى بفيروس الإيدز.
- يتعين تدريب العاملين في مجال الرعاية الصحية على اكتشاف الأعراض المبكرة للعدوى بفيروس الإيدز.
- التشخيص المبكر يتيح:
 - توفير الرعاية المبكرة
 - استعادة المناعة بشكل أفضل
 - انخفاض فرص انتقال العدوى

الأعراض السريرية الرئيسية للعدوى بفيروس الإيدز

استشارة أفكار

- هل أتيحت لك فعلا الفرصة لرعاية مريض مصاب بعدوى فيروس الإيدز؟
- إذا كان قد حدث، صف الأعراض والعلامات التي لاحظتها.
- في رأيك، هل هذه أعراض أولية لحالة عدوى بفيروس الإيدز؟

استشارة أفكار

- هل يمكنك ذكر الأعراض التنفسية التي يمكن ملاحظتها خلال الإصابة بعدوى فيروس الإيدز؟
- هل يمكن أن يموت المريض نتيجة لهذه الأعراض؟

استشارة أفكار

- إذا كنت تفحص مريضاً مصاباً بالحمى، ويعاني من ضيق متوسط في التنفس، ويسعل، ويتنخم بلغمًا أبيضًا، فما هي الأسباب المحتملة التي قد تفكر فيها؟

إصابات الجهاز التنفسي الأكثر شيوعاً

- الالتهاب الرئوي الجرثومي
- السل
- داء المتكيسات الرئوية

السل

- في حالات نقص المناعة المتوسط تكون الأعراض مشابهة للأعراض لدى الشخص المؤهل مناعياً

- في حالات نقص المناعة الشديد

- تكرار في الأشكال الممتدة والخطيرة

- ظهور مقاومة للبكتريا المسببة للمرض

- ظهور آثار ثانوية للأدوية المضادة للسل

- التشخيص

- اكتشاف وجود بكتريا مسببة للمرض (النتيجة إيجابية)

- وعند الكشف على الصدر بالأشعة السينية: تكون النتيجة عادة طبيعية



داء المتكيسات الرئوية نتيجة العدوى
بفيروس الإيدز

الوضع الوبائي

- الجرثومة: تصنف حالياً بين الفطريات المسببة للالتهاب الرئوي بالمتكيسة الرئوية
- مصدر التلوث: المرضى وحاملو جرثومة المتكيسة الرئوية
- انتقال العدوى عبر الهواء

الأعراض السريرية

- داء المتكيسات الرئوية
 - البداية (عدد كرات الدم البيضاء أقل من 200 خلية/مم³)
 - يتطور
 - سعال جاف مع ضيق تنفس وحمى
 - يتطور نحو الفشل التنفسي الحاد
- أشكال تنتشر خارج الرئة: عقدي، نخاعي، وغير ذلك.

الوقاية والعلاج

- الوقاية الأولية والثانوية: كو- تريموكسازول

- العلاج الاستشفائي

- كو- تريموكسازول

- إعطاء لأوكسجين في الحالات الخطيرة

تطرح أفكار

- إذا كنت تفحص مريضاً مصاباً بعدوى فيروس الإيدز ويعاني شللاً في الحركة سواء أكان أحادياً أو نصفياً، مصحوباً بحمى، فما هي الأسباب المحتملة التي قد تفكر فيها؟

الأعراض العصبية المصاحبة الأكثر شيوعاً

- داء المقوسات الدماغية
- الورم السلي الدماغية
- الخراج الدماغية القيحي

داء المقوسات الدماغية

- يعتبر من الأعراض الأولية لمرض الإيدز في 11٪ من الحالات
- الأعراض
 - صداع مستمر
 - العلامات الموضعية: خزل شقي
 - الحمى: درجة الحرارة ما بين 38 و 38.5 درجة مئوية
 - اضطرابات في الوعي
 - نوبات تشنجية جزئية أو شاملة

الوحدة التدريبية 2: التاريخ الطبيعي والجوانب السريرية (الإكلينيكية)

وسائط تشخيصية

- التصوير الشعاعي (مقطعي، رنين مغناطيسي)

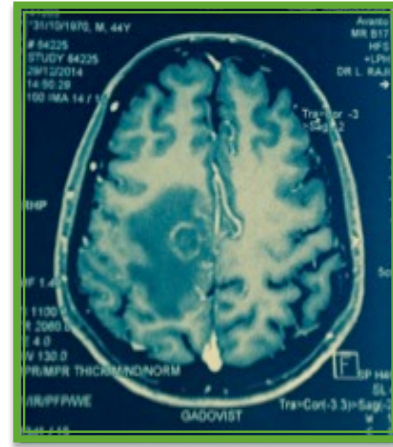
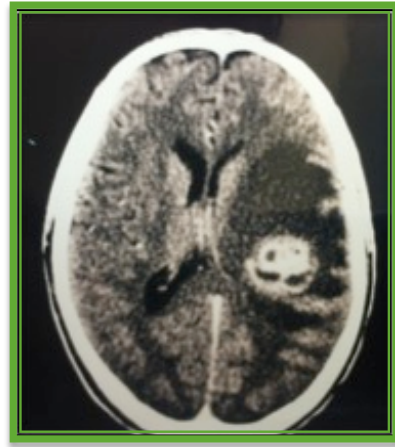


Photo: © K. El Filali

- العلاج التجريبي

- الوسيلة الرئيسية للتشخيص إذا جاءت النتيجة إيجابية في غضون 14 يوماً

- سيرواوجيا داء المقوسات

التهاب السحايا بالمستخفيات

- البداية:
 - متدرج وغادر
 - صداع مستمر
 - حمى متوسطة
- يتبع ذلك: دوار، واضطراب في المزاج، وعجز حسي وحركي
- البزل القطني (باستخدام بصمة الحبر الهندي)
 - وسائل الكشف عن المستخفيات
- اختبار مستضد المستخفيات : السائل الدماغي النخاعي والدم والبول ...

الالتهاب الدماغى الناجم عن العدوى بفيروس الإيدز

- يظهر فى حالات المرضى الذين لا يتلقون علاجاً أو الذين يفشل معهم العلاج
- الأعراض السريرية
 - اضطرابات التركيز والوعى
 - اضطرابات الذاكرة
 - الاكتئاب
 - الخرف فى الحالات المتطورة
- التشخيص
 - تصوير دماغى بالرنين المغناطيسى
 - التشخيص الاستبعادي